



MÖBELWERK WEISSENSEE

AUFBAUANLEITUNG STAURAUMLASTEN



**28 x Holzdübel
(6x30)**
zur Montage der Seitenteile
und Bodenplatten



**20 x Kreuzschrauben
(3,0x30)**
zur Montage der Seitenteile
und Bodenplatten



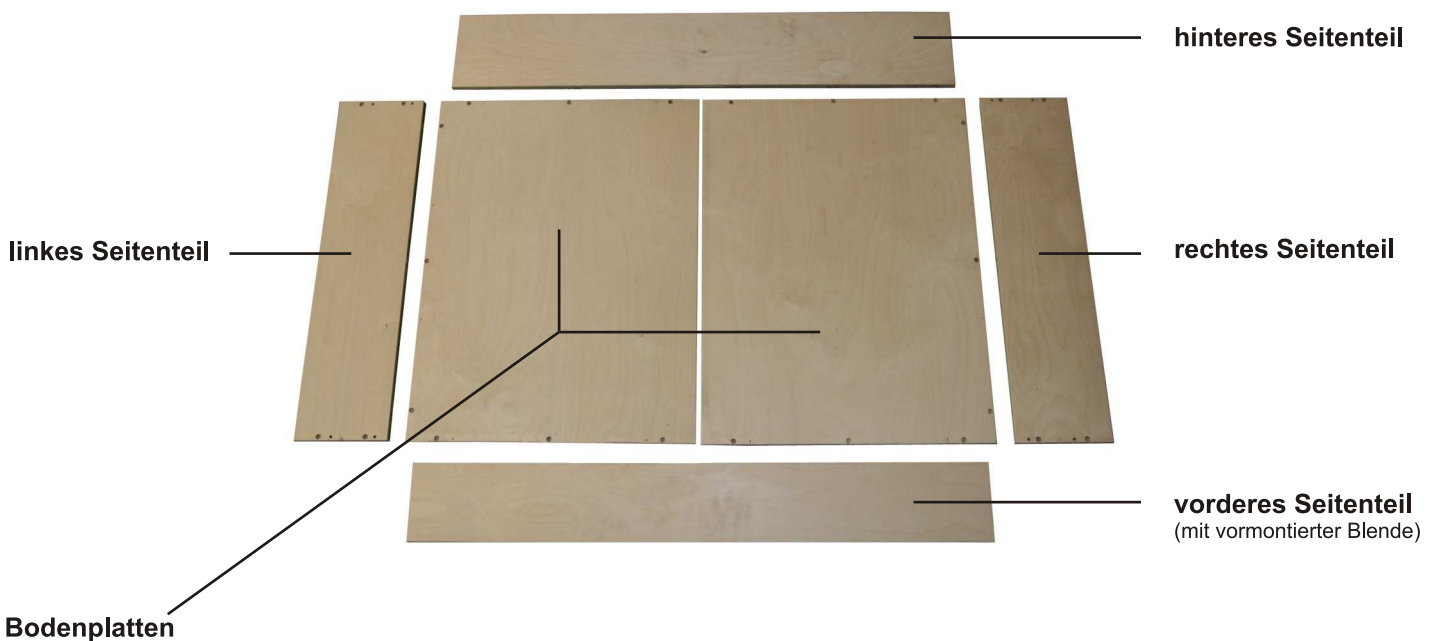
**8 x Kreuzschrauben
(3,5x12)**
zur montage der Leichtlaufrollen



4 x Leichtlaufrollen



Blende ist am vorderen Seitenteil vormontiert.



1

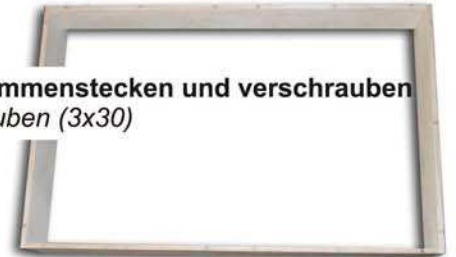


Stecken Sie alle Holzdübel in die Seitenteile
• 26 x Holzdübel (6x30)


2



Seitenteile zusammenstecken und verschrauben
• 8 x Kreuzschrauben (3x30)



3



Bodenplatten zusammenstecken
• 2 x Holzdübel (6x30)
und mit Seitenteilen verschrauben
• 8 x Kreuzschrauben (3x30)

4



Leichtlaufrollen auf Bodenplatte montieren
• 8 x Kreuzschrauben (3,5x12)